



BLACKOUT KIT
cod. KITZBG7003CEA

Icone componenti



Carrello
su ruote



Avviamento
Elettrico



Dispositivo
allarme olio



Predisposizione
centralina ATS



Regolatore di
tensione AVR



Corrente trifase



Alternatori
rame 100%



Pannello di
controllo V.F.T.



Full Power:
monofase=trifase

Guarda
il video



Scheda Tecnica

SPECIFICHE TECNICHE	Tipo	Monofase/Trifase Full power
	Potenza massima (kW max 5 minuti)	7,0 (400V)/ 6,5 (230V)
	Potenza continua (kW)	6,5 (400V)/ 6,0 (230V)
	Tensione (V)	230/400
	Frequenza (Hz)	50
	Corrente continua in uscita (V/A)	-
	Capacità serbatoio (Lt)	27
	Autonomia al 50% (h)	11
	Kit ruote	Sì
	Batteria	Sì
	Peso a secco (kg)	88
	Dimensioni mm (LxLxH)	694x528x763
	Tipologia prese	1x32A/220V + 1x16A/380V
	Pressione acustica LpA@7mt (db(A))	69

MOTORE	Tipo	ZBM420
	Cilindrata (cc)	420
	Potenza (kW)	9,1
	Numero di giri (rpm)	3000
	Raffreddamento	Aria
MOTORE	Avviamento	Autoavvolgente - Elettrico

EQUIPAGGIAMENTO	Regolatore tensione	AVR
	Grado di protezione IP	IP23M
	V.F.T. - Voltmeter, Frequency, Time	Sì
	Dispositivo allarme olio	Sì
	Pred. centralina automatica ATS	Sì
	Indicatore livello carburante	Sì
	Interruttore magnetotermico differenziale	No

* La serie di generatori **Full power benzina**, ha potenza in uscita quasi identica sia in monofase che in trifase

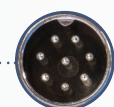



Foto prodotto



Dettagli prodotto

Quadro e prese




Presa ATS



V.F.T.

- Voltmetro
- Frequenza
- Tempo

Dettaglio manico



Indicatore livello carburante



Optional



CENTRALINA ATS
cod. 100725761-0001

Distribuito in esclusiva da: Prai s.r.l.
Gravina in Puglia (BA)/Italy, 70024,
via Nobel, 15/17
tel.: +39 080 325 58 17

zanettimotori.it
Seguici su:    

