



Scheda Tecnica

MOTRICE	Alimentazione	Diesel
	Cilindrata (cc)	474
	Potenza massima (kW)	7,5
	Avviamento	Autoavvolgente - Elettrico
	Marce	3 avanti + 3 retromarcia
	Trasmissione	Ingranaggi e vite senza fine in bagno d'olio
	Frizione	Conica a secco
	Dispositivo attacco attrezzi	Flangiato - Innesto rapido (optional)
	Disinnesto ruote	Sì con comando alle stegole
	Differenziale	Sì con bloccaggio e comando alle stegole
	Inversore senso di marcia	Sì con comando alle stegole
	Freni ruote motrici	Sì con comando alle stegole
	Stegole	Su antivibranti-reversibili e regolabili in altezza e lateralmente
	Peso con ruote (Kg)	115
	Carreggiata esterna ruote (cm)	56

ACCESSORI	BARRA FALCIANTE Cod. RF33120	ZDR 10033 FBRE
	Meccanismo movimento	In bagno d'olio
	Tipo	Mulching
	Larghezza lavoro (cm)	120
	Peso(kg)	41
	GRUPPO FRESA Cod. RT3380	ZDR 10033 FBRE
	Larghezza fresa (cm)	80 - registrabile
	Diametro fresa (cm)	31
	Peso (kg)	35


Foto prodotto




Dettagli prodotto



Stegole reversibili



Leva blocco differenziale ed inversione



Leva freno ruote motrici




Innesto rapido attrezzi (optional)



BATTERIA 12V



BLOCCHETTO CHIAVE *
Avviamento ON



56 cm

Careggiata stretta, 56 cm

Attrezzi ed optional



ARATRO ORIENTABILE
Cod. RA33




ASSOLCATORE REGOLABILE
Cod. RC33



COPPIA ZAVORRE RUOTE kg 15 cad.
Cod. RP3315



COPPIA DISTANZIALI RUOTE 70mm
Cod. RD337



SPAZZOLA ROTANTE L.110cm
Cod. RS33110



COPPIA RUOTE METALLICHE cm 50
Cod. RW3350



PALA NEVE cm 92
Cod. RN3392



TURBONEVE cm 102
Cod. RB33102



ASSOLCATORE RETROFRESA
Cod. RC33T



KIT INNESTI RAPIDI ATTREZZI
MASCHIO / FEMMINA
Cod. RI33KIT

Distribuito in esclusiva da: Prai s.r.l.
Gravina in Puglia (BA)/Italy, 70024,
via Nobel, 15/17
tel.: +39 080 325 58 17

zanettimotori.it
Seguici su:    

